



CENTREUR DE PALETTE



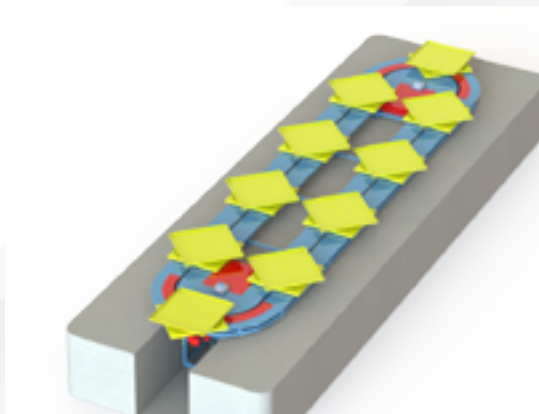
CARACTÉRISTIQUES TECHNIQUES

- Centreur de palette (1 palette)
- Capacité palette jusqu'à 1500 kg
- Fourni avec son boîtier de dérivation et de câblage
- Version tout électrique (400 V tri/50 Hh)
- Intégration standard sous convoyeur à rouleaux CRM TDM
- Détection optoélectronique évitant l'écrasement des palettes

CARROUSEL PRODUITS OU PALETTES



« Manège carré » 22 plateaux 4 m x 4 m



Carrousel : chaîne de montage hauteur 300 mm du sol

