


CONVOYEUR À ROULEAUX ULTRA BAS « CRUB »

Type palette Europe (800 x 1200 et 1000 x 1200 mm/hauteur 150 mm)



CARACTÉRISTIQUES TECHNIQUES

Standard

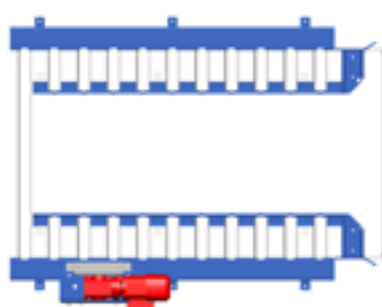
- Modulaires module E (entrée ou sortie) + module Longueur « x »
- Hauteur HPR : 80 ou 90 mm
- Largeurs : 900 et 1100 mm
- Longueurs : 1495, 2462, 2990 mm
- Rouleaux zingués : Ø 70 mm
- Pas : 150 mm

Points forts :


- Hauteur 80 mm mini
- Modulaire

Référence	CMU	Longueur	Largeur utile	Hauteur sur rouleaux	Puissance indicative à 12 m/min
CRUB 500	500	1495	900 ou 1100	90	0,18 kW
CRUB 1000	1000	1495	900 ou 1100	90	0,25 kW
CRUB 1500	1500	1495	900 ou 1100	90	0,37 kW

Longueur



CRUB « U »

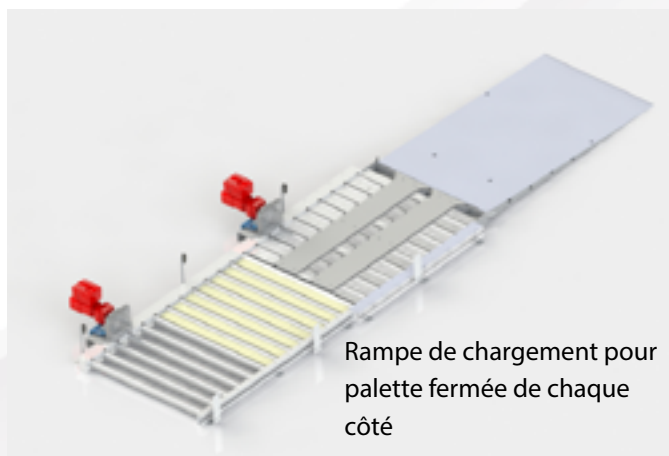


CRUB « E »

Largeur



CRUB en entrée de ligne de palettisation



Rampe de chargement pour palette fermée de chaque côté

OPTIONS À PARTIR DE LA PAGE 40

CONVOYEURS À ROULEAUX

- Rouleaux bruts
- Traitement galva, inox
- Butées palettes
- Centreur palettes
- Supports cellules, détection
- Platelage
- Rouleaux d'accumulation, débrayables
- Rampe d'accès aluminium